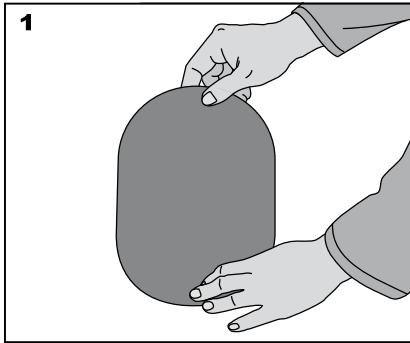
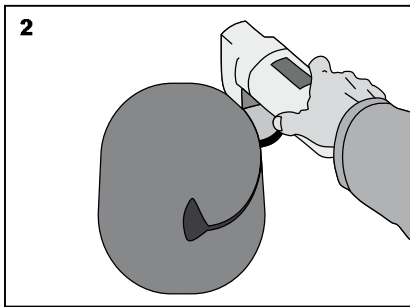


Rohr-Revisionsdeckel

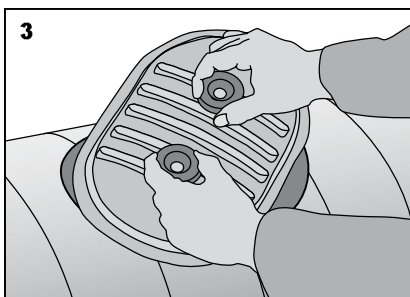
Hinweise für den Einbau



Die selbstklebende Schablone auf die Rohrwand aufkleben.



Gemäß Schablone ausschneiden.



Den Revisionsdeckel einsetzen:
Die Drehgriffe bis Anschlag herausdrehen und den Deckel etwas verdreht in die Öffnung einschieben. Dann den Deckel gerade drehen, leicht herziehen und die Drehgriffe fest anziehen.